

Бухгалтерский баланс
на 30 июня 20 23 г.

Форма по ОКУД
Дата (число, месяц, год)

Коды		
0710001		
30	06	2023
00102504		
6315222985		
35.14		
1 22 47		34
384		

Публичное акционерное общество энергетики и
Организация электрификации "Самараэнерго" по ОКПО
Идентификационный номер налогоплательщика _____ ИНН
Вид экономической деятельности торговля электроэнергией по ОКВЭД 2
Организационно-правовая форма / форма собственности
Публичное акционерное общество / частная собственность по ОКОПФ/ОКФС
Единица измерения: тыс. руб. по ОКЕИ

Местонахождение (адрес) 443079, Самарская область, Самара,
проезд Георгия Митирева, д.9

Бухгалтерская отчетность подлежит обязательному аудиту ДА НЕТ

Наименование аудиторской организации/фамилия, имя, отчество (при наличии)
индивидуального аудитора Общество с ограниченной ответственностью "Газаудит"

Идентификационный номер налогоплательщика
аудиторской организации/индивидуального аудитора
Основной государственный регистрационный номер
аудиторской организации/индивидуального аудитора

ИНН
ОГРН/
ОГРНИП


6315020153

1176313077324

Пояснения	Наименование показателя	Код	На 30 июня 20 <u>23</u> г.	На 31 декабря 20 <u>22</u> г.	На 31 декабря 20 <u>21</u> г.
	АКТИВ				
1.1; 1.3; 10.3.1	I. ВНЕОБОРОТНЫЕ АКТИВЫ	1110	-	-	-
	Нематериальные активы				
	Результаты исследований и разработок	1120	-	-	-
	Нематериальные поисковые активы	1130	-	-	-
	Материальные поисковые активы	1140	-	-	-
2.1; 2.3; 10.3.2.1	Основные средства	1150	1 838 631	1 989 484	1 888 485
2.1; 10.3.3	Доходные вложения в материальные ценности	1160	306	318	344
3.1; 10.3.4	Финансовые вложения	1170	246 021	245 773	393 687
10.4	Отложенные налоговые активы	1180	809 821	745 493	556 788
2.2; 10.3.5	Прочие внеоборотные активы	1190	455 708	346 537	209 288
	Итого по разделу I	1100	3 350 487	3 327 605	3 048 592
	II. ОБОРОТНЫЕ АКТИВЫ				
4.1; 10.3.6	Запасы	1210	85 776	48 201	48 258
	Налог на добавленную стоимость по приобретенным ценностям	1220	82 921	77 180	112 032
5.1; 5.2; 10.3.7	Дебиторская задолженность	1230	2 694 605	3 012 040	2 920 084
	Финансовые вложения (за исключением денежных эквивалентов)	1240	-	-	-
10.3.9	Денежные средства и денежные эквиваленты	1250	4 792 314	4 286 041	3 032 738
	Прочие оборотные активы	1260	-	-	-
	Итого по разделу II	1200	7 655 616	7 423 462	6 113 112
	БАЛАНС	1600	11 006 103	10 751 067	9 161 704

Пояснения	Наименование показателя	Код	На 30 июня 20 23 г.	На 31 декабря 20 22 г.	На 31 декабря 20 21 г.
	ПАССИВ				
	III. КАПИТАЛ И РЕЗЕРВЫ				
10.1; 10.3.10	Уставный капитал (складочный капитал, уставный фонд, вклады товарищей)	1310	889 952	889 952	889 952
	Собственные акции, выкупленные у акционеров	1320	(261 194)	(261 194)	()
10.3.10	Переоценка внеоборотных активов	1340	-	-	-
10.3.10	Добавочный капитал (без переоценки)	1350	443 257	443 257	443 257
10.3.10	Резервный капитал	1360	204 437	204 437	204 437
10.3.10	Нераспределенная прибыль (непокрытый убыток)	1370	5 412 855	5 154 755	4 017 409
	Итого по разделу III	1300	6 689 307	6 431 207	5 555 055
	IV. ДОЛГОСРОЧНЫЕ ОБЯЗАТЕЛЬСТВА				
	Заемные средства	1410	-	-	-
10.4	Отложенные налоговые обязательства	1420	369 224	311 742	159 234
	Оценочные обязательства	1430	-	-	-
	Прочие обязательства	1450	85 049	126 561	-
	Итого по разделу IV	1400	454 273	438 303	159 234
	V. КРАТКОСРОЧНЫЕ ОБЯЗАТЕЛЬСТВА				
10.3.11	Заемные средства	1510	-	-	-
5.3; 5.4; 10.3.12	Кредиторская задолженность	1520	3 718 283	3 687 118	3 336 993
	Доходы будущих периодов	1530	281	338	451
7; 10.3.13	Оценочные обязательства	1540	38 880	92 950	109 971
	Прочие обязательства	1550	105 079	101 151	-
	Итого по разделу V	1500	3 862 523	3 881 557	3 447 415
	БАЛАНС	1700	11 006 103	10 751 067	9 161 704

Руководитель


(подпись)

Дербенев О.А.

(расшифровка подписи)

" 25 "


июля

20 23 г.



Зам. главного

бухгалтера


(подпись)

Почивалина И.П.

(расшифровка подписи)


**Отчет о финансовых результатах
за 1 полугодие 2023г.**

Организация	Публичное акционерное общество энергетики и электрификации "Самараэнерго"	Дата (число, месяц, год)	30	06	2023
Идентификационный номер налогоплательщика		Форма по ОКУД	0710002		
Вид экономической деятельности	торговля электроэнергией	по ОКПО	00102504		
Организационно-правовая форма / форма собственности	Публичное акционерное общество / частная собственность	ИНН	6315222985		
Единица измерения: тыс. руб.		по ОКВЭД 2	35.14		
		по ОКОПФ/ОКФС	1 22 47	34	
		по ОКЕИ	384		

Пояснения ¹	Наименование показателя ²	Код	За 1 полугодие 2023 г. ³	За 1 полугодие 2022 г. ⁴
10.3.14	Выручка всего в том числе:	2110	22 328 594	19 885 999
	от продажи электроэнергии и мощности	2111	22 328 341	19 885 744
	от продажи прочих товаров, работ, услуг	2112	253	255
6;10.3.14	Себестоимость продаж всего в том числе:	2120	(20 202 814)	(18 049 380)
	транспортировка электроэнергии	2121	(7 663 583)	(6 415 421)
	электроэнергия и мощность	2122	(12 538 998)	(11 633 760)
	прочие товары, работы, услуги	2123	(233)	(199)
	Валовая прибыль (убыток)	2100	2 125 780	1 836 619
	Коммерческие расходы	2210	(1 138 286)	(995 269)
	Управленческие расходы	2220	-	-
	Прибыль (убыток) от продаж	2200	987 494	841 350
	Доходы от участия в других организациях	2310	18	
	Проценты к получению	2320	181 104	208 102
	Проценты к уплате	2330	(11 177)	(14 852)
10.3.14	Прочие доходы	2340	447 944	456 938
10.3.14	Прочие расходы	2350	(632 099)	(858 153)
	Прибыль (убыток) до налогообложения	2300	973 284	633 385
10.4	Налог на прибыль	2410	(214 672)	(137 410)
10.4	в т.ч. текущий налог на прибыль	2411	(222 109)	(154 018)
10.4	отложенный налог на прибыль	2412	7 437	16 608
	Прочее	2460	(591)	25 557
	Чистая прибыль (убыток)	2400	758 021	521 532


Пояснения ¹	Наименование показателя ²	Код	За 1 полугодие 2023 г. ³	За 1 полугодие 2022 г. ⁴
	Результат от переоценки внеоборотных активов, не включаемый в чистую прибыль (убыток) периода	2510	-	-
	Результат от прочих операций, не включаемый в чистую прибыль (убыток) периода	2520	-	-
	Налог на прибыль от операций, результат которых не включается в чистую прибыль (убыток) периода	2530		
	Совокупный финансовый результат периода ⁶	2500	758 021	521 532
	Справочно			
10.3.4.	Базовая прибыль (убыток) на акцию	2900		
10.3.4.	Разводненная прибыль (убыток) на акцию	2910		

Руководитель


(подпись)



Зам. главного
бухгалтера


(подпись)

Почивалина И. П.

(расшифровка подписи)

" 25 "

июля

20